

Design a pohledový návrh jednotlivých prvků nábytkového vybavení dle vizualizace

Rozměry v milimetrech, pokud není uvedeno jinak.

Specifikace byla zpracována na základě podkladů dostupných v době vypracování.

Barevné řešení a dekory nábytkového vybavení a pomůcek budou upřesněny uživatelem a investorem při realizaci.

PD vnitřního vybavení stavby nenahrazuje výrobní dokumentaci dodavatele.

Veškeré nové nábytkové vybavení vč. židlí musí být v souladu s požadavky na nábytek pro vzdělávací instituce dle (dokumenty v platném znění):

ČSN EN 1729-1 Nábytek – Židle a stoly pro vzdělávací instituce – Část 1: Funkční rozměry

ČSN EN 1729-2 Nábytek – Židle a stoly pro vzdělávací instituce – Část 2: Bezpečnostní požadavky a zkušební metody.

Investor akce :

**Statutární město Brno, Městská část
Brno-Chrlice, Chrlické náměstí 1/4, Brno**

Název akce :

Nástavba ZŠ a MŠ Brno Chrlice

Generální projektant :

HB Projekt Plus, s.r.o.
IČ: 292 35 421
Jaroslava Foglara 5, 63900 Brno
tel : +420 777 165 408, e-mail : rbilek@volny.cz

HB PROJEKT PLUS
s.r.o.

Projektant profesní části dokumentace :

HB Projekt Plus, s.r.o.
Jaroslava Foglara 5, 63900 Brno,
tel : +420 773 516 165, e-mail : ppodmajersky@volny.cz

Měřítko :

Specializace profese :
Vnitřní vybavení

Vypracoval - podpis :

Ing.arch. P. Kostelníková

Kontroloval - podpis :

Ing. R. Bílek

Stupeň dokumentace :

DPS

Datum zpracování :

Květen 2018

Název přílohy :

**4.17 - KABINET PŘÍRODOPIS -
SPECIFIKACE NÁBYT. VYBAVENÍ**

Číslo akce :

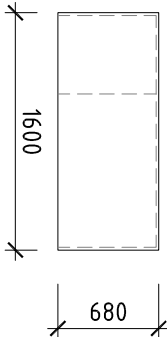
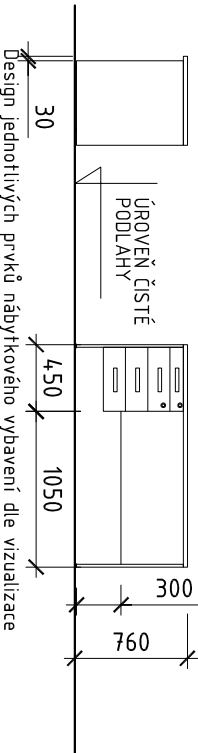
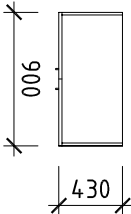
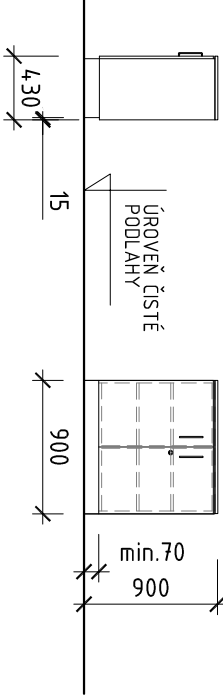
2018 - 10

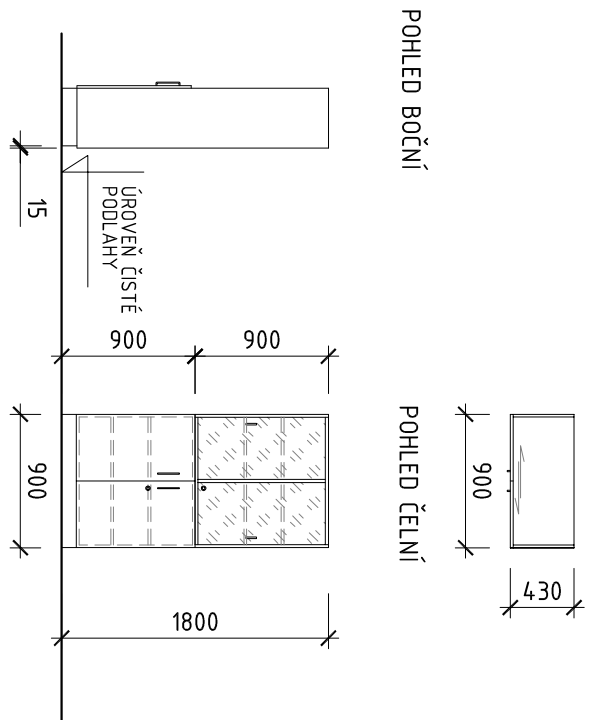
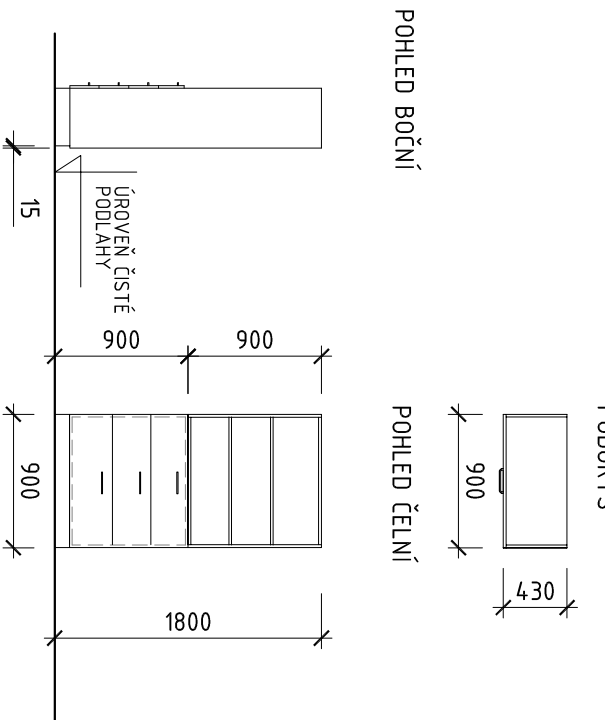
Číslo přílohy :

D.2.05-2


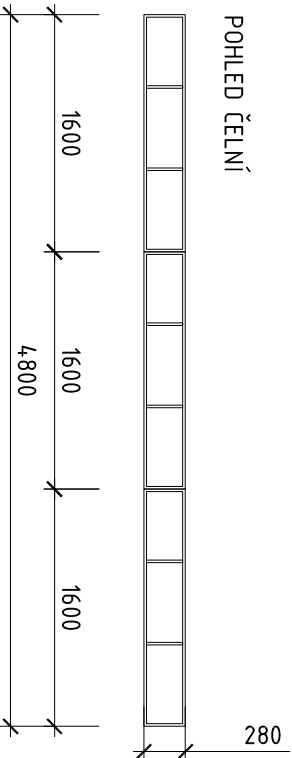
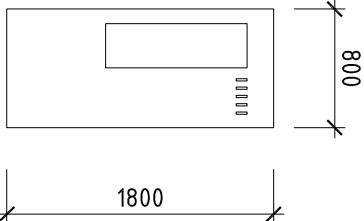
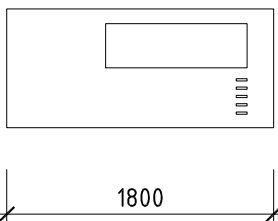
Revize :



-

PROJEKT: NÁSTAVBA ZŠ A MŠ BRNO CHRILICE				
OZN.	SCHÉMA		POPIS	POČET
N01-4.17	<p>PŮDORYS</p> 		<p>STŮL CELODŘEVĚNÝ, PEVNÝ ZÁSUVKOVÝ KONTEJNER</p> <p>STŮL:</p> <p>ROZMĚRY: 1600 x 680 / 760 mm (š x h / v)</p> <p>- PRACOVNÍ DESKA: laminovaná dřevotříška o síle min.25mm, hrana ABS 2mm,</p> <p>- KONSTRUKCE: laminovaná dřevotříška o síle min.18mm, hrana ABS 2</p> <p>výšková stavitelnost: rektifikační šrouby</p> <p>* kabelové průchodky, počet a umístění dle potřeby</p> <p>PEVNÝ ZÁSUVKOVÝ KONTEJNER:</p> <p>ROZMĚRY: 430 x 500 / 620 mm (š x h / v)</p> <p>POPIS: 3x zásuvka v.150mm, 1x tužkovník,</p> <p>1x zásuvka a tužkovník uzamykatelný univerzálním klíčem</p> <p>kuličkové výsuvy, úchytky kovové, rozteč 160 mm, povrchová úprava galvanickým pokovením, nebo vypalovaným lakem</p> <p>POZICE SKŘÍŇKY DLE UPŘESNĚNÍ UŽIVATELE</p>	3
	<p>POHLED BOČNÍ</p> <p>POHLED ČELNÍ</p> 			
N02-4.17	<p>PŮDORYS</p> 		<p>SKŘIŇ NÍZKÁ, UZAVŘENÁ, POLICOVÁ</p> <p>- ROZMĚRY: 900 x 430 / 900 mm (š x h / v)</p> <p>- POPIS: korpus laminovaná dřevotříška o síle min.18mm,</p> <p>celá konstrukce zpevněna ocelovým profilem 40x20mm v horní a spodní části, pevná lepená konstrukce,</p> <p>2x dvířka plná, závěsy dvířek kovové,</p> <p>2x police stavitelná – laminovaná dřevotříška o síle min.18mm</p> <p>uzamykatelná – univerzální klíč</p> <p>nosiče polic kovové, úchytky kovové, rozteč 160 mm, povrchová úprava galvanickým pokovením, nebo vypalovaným lakem</p>	2
	<p>POHLED BOČNÍ</p> <p>POHLED ČELNÍ</p> 			
Design jednotlivých prvků nábytkového vybavení dle vizualizace				

PROJEKT: NÁSTAVBA ZŠ A MŠ BRNO CHRILICE				
OZN.	SCHÉMA		POPIS	POČET
N04-4.17		<p>Design jednotlivých prvků nábytkového vybavení dle vizualizace</p>	<p>SKŘÍŇ VYSOKÁ PROSKLENÁ</p> <ul style="list-style-type: none"> - ROZMĚRY: 900 x 430 / 1800 mm (š x h / v) - POPIS: 2x dvířka plná, závěsy dvířek kovové, uzamykatelná – univerzální klíč 2x sklo, posuvné v liště, s držákou pro prsty 1x police pevná – laminovaná dřevotřískas o síle min.18mm 3x police výškově stavitelná – laminovaná dřevotřískas o síle min.18mm nosiče polic kovové, úchytky kovové, rozteč 160 mm, povrchová úprava galvanickým pokovením, nebo vypalovaným lakem celá konstrukce je zpevněna kovovým profilem 40 x 20 mm v horní, prostřední a spodní části - MATERIÁL: laminovaná dřevotřískas o síle 18mm, hrana ABS 2, sololak 	2
			<p>SKŘÍŇ VYSOKÁ KOMBINOVANÁ, S POLICEMI A ZÁSUVKAMI</p> <ul style="list-style-type: none"> - ROZMĚRY: 900 x 430 / 1800 mm (š x h / v) - POPIS: spodní díl: 3x zásuvka, kuličkové výsuvy, úchytky kovové, rozteč 160 mm, povrchová úprava galvanickým pokovením, nebo vypalovaným lakem horní díl: 2x police stavitelná – laminovaná dřevotřískas o síle min.18mm nosiče polic kovové celá konstrukce je zpevněna kovovým profilem 40 x 20 mm v horní, prostřední a spodní části - MATERIÁL: laminovaná dřevotřískas o síle 18mm, hrana ABS 2, sololak 	1
N05-4.17		<p>Design jednotlivých prvků nábytkového vybavení dle vizualizace</p>		

PROJEKT: NÁSTAVBA ZŠ A MŠ BRNO CHRILICE				
OZN.	SCHÉMA		POPIS	POČET
N06-4.17			<p>POHLED ČELNÍ</p> <p>POHLED BOČNÍ</p> <p>PŮDORYS</p> <p>SKŘÍŇ ÚZKÁ POLICOVÁ OTEVŘENÁ</p> <ul style="list-style-type: none"> - ROZMĚRY: 450 x 430 / 1800 mm (š x h / v) - POPIS: 1x police pevná – laminovaná dřevotříská o síle min.18mm 5x police výškově stavitelná – laminovaná dřevotříská o síle min.18mm nosiče polic kovové, - MATERIÁL: laminovaná dřevotříská o síle min.18mm, hrana ABS 2, sololak <p>celá konstrukce je zpevněna kovovým profilem 40 x 20 mm v horní a spodní části</p>	2
N07-4.17			<p>POHLED ČELNÍ</p> <p>POHLED BOČNÍ</p> <p>PŮDORYS</p> <p>SKŘÍŇ NÍZKÁ, UZAVŘENÁ, POLICOVÁ</p> <ul style="list-style-type: none"> - ROZMĚRY: 1200 x 430 / 900 mm (š x h / v) - POPIS: 2x dvířka plná, posun ve vyfrézované liště, 1x police pevná – laminovaná dřevotříská o síle min.18mm uzamykatelná – univerzální klíč nosiče polic kovové, úchytky kovové, rozteč 160 mm, povrchová úprava galvanickým pokovením, nebo vypalovaným lakem Lepená konstrukce metodou PUR technologie. - MATERIÁL: laminovaná dřevotříská o síle min.18mm, hrana ABS 2, sololak <p>Design jednotlivých prvků nábytkového vybavení dle vizualizace</p>	1

PROJEKT: NÁSTAVBA ZŠ A MŠ BRNO CHRILICE					
OZN.	SCHÉMA	POPIS	POČET		
N08-4.17	<div><p>PŮDORYS</p><p>POHLED ČELNÍ</p><p>Design jednotlivých prvků nábytkového vybavení dle vizualizace</p></div>	<div><p>POLÍČKA NÁSTĚNNÁ, OTEVŘENÁ</p><p>- ROZMĚRY: 4800 x 250 / 280 mm (š x h / v)</p><p>- POPIS: Polička nástěnná, zavěšená, rozdělena na 3 stejné části</p><p>- MATERIÁL: laminovaná dřevotříska o síle min.18mm, hrana ABS 2</p></div>	1		
N09-4.17	<div><p>Design jednotlivých prvků nábytkového vybavení dle vizualizace</p></div>	<div><p>VĚŠÁK SE ZRCADLEM, NÁSTĚNNÝ</p><p>- ROZMĚRY: 800 x 1800 mm (š x v)</p><p>- POPIS: Věšák se zrcadlem a stěnou z laminové desky, háčky kovové dle výběru.</p><p>- MATERIÁL: laminovaná dřevotříska o síle min.18mm, hrana ABS 2, sololak</p></div>	1		
N10-4.17	<div><p>Design jednotlivých prvků nábytkového vybavení dle vizualizace</p></div>	<div><p>KORKOVÁ NÁSTĚNKA</p><p>- ROZMĚRY: 1200 x 1200 (š x v) mm</p><p>Korková nástěnka, rám z hliníkového profilu, zavěšení na stěnu.</p></div>	1		

PROJEKT: NÁSTAVBA ZŠ A MŠ BRNO CHRILICE					DATUM:	05/2018	LIST:	05
OZN.	SCHÉMA	POPIS				POČET		
N11-4.17	<div>ILUSTRATIVNÍ ZOBRAZENÍ BAREVNÉ PROVEDENÍ BUDE VYBRÁNO UŽIVATELEM A INVESTOREM PŘI REALIZACI.</div> 	ŽIDLE KANCELÁŘSKÁ Kancelářská židle s vyšším a ergonomickým opěrákem, mechanika e-synchro, vel. 43-53cm, s částečným čalouněním sedáku a opěráku. Skořepina fixovaná k 5-ti paprskovému kříži se zvedacím mechanismem pomocí plynového pístu. Na kolečkách, nastavení opěráku ve vodorovném a svislém směru, s podrůčkami Nosnost min.120 kg				3		
N12-4.17	<div>ILUSTRATIVNÍ ZOBRAZENÍ BAREVNÉ PROVEDENÍ BUDE VYBRÁNO UŽIVATELEM A INVESTOREM PŘI REALIZACI.</div> 	Zakulacené kancelářské křesloKonstrukce: dřevěná vnitřní kostra, pěnové jádro, potah dle vzorníku, zadní zakulacená část opěráku, nízké přízemní kluzáky				2		
N13-4.17		KONFERENČNÍ STOLEK - ROZMĚRY: 1100 x 450 / 500 mm (š x h / v) - MATERIÁL: laminovaná dřevotříska o síle min.18mm, hrana ABS 2, nohy: 4x kovová podnož				1		